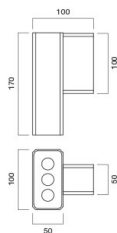




Apparecchio monodirezionale per esterni da parete. Corpo rettangolare in alluminio estruso con frontale in vetro. Fissaggio a parete con apposita staffa. L'innovativo sistema di montaggio, tramite l'utilizzo di colle ad altissima tenuta, permette l'eliminazione delle viti, rendendo il prodotto pulito ed elegante. Disponibile con LED da 9W in diverse tonalità di bianco con alimentazione 230Vac oppure in versione RGB con alimentazione 24Vdc. Disponibile in varie finiture da abbinare al contesto. Ideale per illuminazione di pareti ed ottenere effetti decorativi.

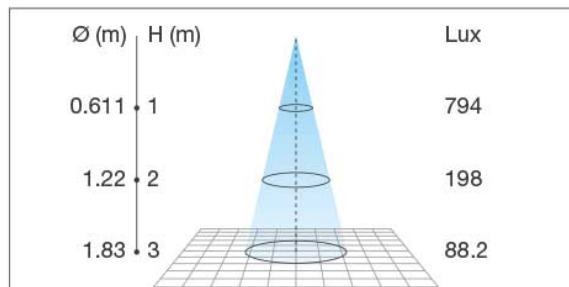
### Disegno tecnico



### Diagramma a coni

Diagramma a coni rilevato con LED HP SMD, lente 45°, bianco caldo.










Cone diagram measured with warm white, HP SMD LED, lens 45°.



### Modelli

Codice	Finitura	Alimentatore Input	Numero Led	Colore Luce	Gradi Lente	Lumen Max	Potenza Max
PH01S9W1A6A	Bianco	230Vac	3		15°		9W

PH01S9W1A6B	Grigio RAL9006	230Vac	3		15°	9W
PH01S9W1A6M	Cor-Ten	230Vac	3		15°	9W
PH01S9W1A6N	Grigio Scuro RAL7043	230Vac	3		15°	9W
PH01S9W1B6A	Bianco	230Vac	3		45°	9W
PH01S9W1B6B	Grigio RAL9006	230Vac	3		45°	9W
PH01S9W1B6M	Cor-Ten	230Vac	3		45°	9W
PH01S9W1B6N	Grigio Scuro RAL7043	230Vac	3		45°	9W
PH01S9W1D6A	Bianco	230Vac	3		120°	9W
PH01S9W1D6B	Grigio RAL9006	230Vac	3		120°	9W
PH01S9W1D6M	Cor-Ten	230Vac	3		120°	9W
PH01S9W1D6N	Grigio Scuro RAL7043	230Vac	3		120°	9W
PH01S9W2A6A	Bianco	230Vac	3		15°	9W
PH01S9W2A6B	Grigio RAL9006	230Vac	3		15°	9W
PH01S9W2A6M	Cor-Ten	230Vac	3		15°	9W
PH01S9W2A6N	Grigio Scuro RAL7043	230Vac	3		15°	9W
PH01S9W2B6A	Bianco	230Vac	3		45°	9W
PH01S9W2B6B	Grigio RAL9006	230Vac	3		45°	9W
PH01S9W2B6M	Cor-Ten	230Vac	3		45°	9W
PH01S9W2B6N	Grigio Scuro RAL7043	230Vac	3		45°	9W
PH01S9W2D6A	Bianco	230Vac	3		120°	9W
PH01S9W2D6B	Grigio RAL9006	230Vac	3		120°	9W
PH01S9W2D6M	Cor-Ten	230Vac	3		120°	9W
PH01S9W2D6N	Grigio Scuro RAL7043	230Vac	3		120°	9W
PH01S9W7B5A	Bianco	24Vdc	3		45°	9W
PH01S9W7B5B	Grigio RAL9006	24Vdc	3		45°	9W
PH01S9W7B5M	Cor-Ten	24Vdc	3		45°	9W
PH01S9W7B5N	Grigio Scuro RAL7043	24Vdc	3		45°	9W
PH01S9W7D5A	Bianco	24Vdc	3		120°	9W
PH01S9W7D5B	Grigio RAL9006	24Vdc	3		120°	9W

PH01S9W7D5M	Cor-Ten	24Vdc	3		120°	9W
PH01S9W7D5N	Grigio Scuro RAL7043	24Vdc	3		120°	9W
PH01S9W9A6A	Bianco	230Vac	3		15°	9W
PH01S9W9A6B	Grigio RAL9006	230Vac	3		15°	9W
PH01S9W9A6M	Cor-Ten	230Vac	3		15°	9W
PH01S9W9A6N	Grigio Scuro RAL7043	230Vac	3		15°	9W
PH01S9W9B6A	Bianco	230Vac	3		45°	9W
PH01S9W9B6B	Grigio RAL9006	230Vac	3		45°	9W
PH01S9W9B6M	Cor-Ten	230Vac	3		45°	9W
PH01S9W9B6N	Grigio Scuro RAL7043	230Vac	3		45°	9W
PH01S9W9D6A	Bianco	230Vac	3		120°	9W
PH01S9W9D6B	Grigio RAL9006	230Vac	3		120°	9W
PH01S9W9D6M	Cor-Ten	230Vac	3		120°	9W
PH01S9W9D6N	Grigio Scuro RAL7043	230Vac	3		120°	9W