

Apparecchio slim fisso da incasso per interni. Corpo in alluminio con vetro cerato per emissione omogenea della luce. Fissaggio tramite apposite alette metalliche, montabile su cartongesso sia a soffitto che a parete. Disponibile in varie tonalità di luce e finiture



Disegno tecnico

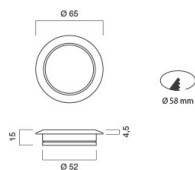
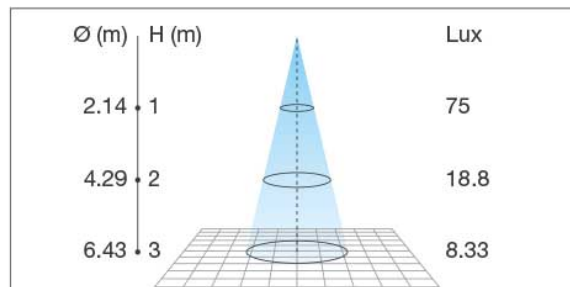


Diagramma a coni






























Diagramma a coni rilevato con LED HP SMD, bianco caldo, emissione 120°.


Cone diagram measured with warm white, HP SMD LED, 120° emission.



Modelli

Codice	Finitura	Alimentatore Input	Numero Led	Colore Luce	Gradi Lente	Lumen Max	Potenza Max
DO00N1D5E	Cromato	24Vdc		C	120°		3W

DO00N3W1B5A	Bianco	24Vdc	3		45°	3W
DO00N3W1B5D	Nichel Spazzolato	24Vdc	3		45°	3W
DO00N3W1B5E	Cromato	24Vdc	3		45°	3W
DO00N3W1B5F	Ottone	24Vdc	3		45°	3W
DO00N3W1D5A	Bianco	24Vdc	3		120°	3W
DO00N3W1D5D	Nichel Spazzolato	24Vdc	3		120°	3W
DO00N3W1D5E	Cromato	24Vdc	3		120°	3W
DO00N3W1D5F	Ottone	24Vdc	3		120°	3W
DO00N3W1E5A	Bianco	24Vdc	3		10°	3W
DO00N3W1E5D	Nichel Spazzolato	24Vdc	3		10°	3W
DO00N3W1E5E	Cromato	24Vdc	3		10°	3W
DO00N3W1E5F	Ottone	24Vdc	3		10°	3W
DO00N3W1T5A	Bianco	24Vdc	3		25°	3W
DO00N3W1T5D	Nichel Spazzolato	24Vdc	3		25°	3W
DO00N3W1T5E	Cromato	24Vdc	3		25°	3W
DO00N3W1T5F	Ottone	24Vdc	3		25°	3W
DO00N3W2B5A	Bianco	24Vdc	3		45°	3W
DO00N3W2B5D	Nichel Spazzolato	24Vdc	3		45°	3W
DO00N3W2B5E	Cromato	24Vdc	3		45°	3W
DO00N3W2B5F	Ottone	24Vdc	3		45°	3W
DO00N3W2D5A	Bianco	24Vdc	3		120°	3W
DO00N3W2D5D	Nichel Spazzolato	24Vdc	3		120°	3W
DO00N3W2D5E	Cromato	24Vdc	3		120°	3W
DO00N3W2D5F	Ottone	24Vdc	3		120°	3W
DO00N3W2E5A	Bianco	24Vdc	3		10°	3W
DO00N3W2E5D	Nichel Spazzolato	24Vdc	3		10°	3W
DO00N3W2E5E	Cromato	24Vdc	3		10°	3W
DO00N3W2E5F	Ottone	24Vdc	3		10°	3W
DO00N3W2T5A	Bianco	24Vdc	3		25°	3W

DO00N3W2T5D	Nichel Spazzolato	24Vdc	3		25°	3W
DO00N3W2T5E	Cromato	24Vdc	3		25°	3W
DO00N3W2T5F	Ottone	24Vdc	3		25°	3W
DO00N3W3B5A	Bianco	24Vdc	3		45°	3W
DO00N3W3B5D	Nichel Spazzolato	24Vdc	3		45°	3W
DO00N3W3B5E	Cromato	24Vdc	3		45°	3W
DO00N3W3B5F	Ottone	24Vdc	3		45°	3W
DO00N3W3D5A	Bianco	24Vdc	3		120°	3W
DO00N3W3D5D	Nichel Spazzolato	24Vdc	3		120°	3W
DO00N3W3D5E	Cromato	24Vdc	3		120°	3W
DO00N3W3D5F	Ottone	24Vdc	3		120°	3W
DO00N3W3E5A	Bianco	24Vdc	3		10°	3W
DO00N3W3E5D	Nichel Spazzolato	24Vdc	3		10°	3W
DO00N3W3E5E	Cromato	24Vdc	3		10°	3W
DO00N3W3E5F	Ottone	24Vdc	3		10°	3W
DO00N3W3T5A	Bianco	24Vdc	3		25°	3W
DO00N3W3T5D	Nichel Spazzolato	24Vdc	3		25°	3W
DO00N3W3T5E	Cromato	24Vdc	3		25°	3W
DO00N3W3T5F	Ottone	24Vdc	3		25°	3W
DO00N3W7D1A	Bianco	350mA	3		120°	3W
DO00N3W7D1D	Nichel Spazzolato	350mA	3		120°	3W
DO00N3W7D1E	Cromato	350mA	3		120°	3W
DO00N3W7D1F	Ottone	350mA	3		120°	3W
DO00N3W9B5A	Bianco	24Vdc	3		45°	3W
DO00N3W9B5D	Nichel Spazzolato	24Vdc	3		45°	3W
DO00N3W9B5E	Cromato	24Vdc	3		45°	3W
DO00N3W9B5F	Ottone	24Vdc	3		45°	3W
DO00N3W9D5A	Bianco	24Vdc	3		120°	3W
DO00N3W9D5D	Nichel Spazzolato	24Vdc	3		120°	3W

DO00N3W9D5E	Cromato	24Vdc	3	Ⓝ	120°	3W
DO00N3W9D5F	Ottone	24Vdc	3	Ⓝ	120°	3W
DO00N3W9E5A	Bianco	24Vdc	3	Ⓝ	10°	3W
DO00N3W9E5D	Nichel Spazzolato	24Vdc	3	Ⓝ	10°	3W
DO00N3W9E5E	Cromato	24Vdc	3	Ⓝ	10°	3W
DO00N3W9E5F	Ottone	24Vdc	3	Ⓝ	10°	3W
DO00N3W9T5A	Bianco	24Vdc	3	Ⓝ	25°	3W
DO00N3W9T5D	Nichel Spazzolato	24Vdc	3	Ⓝ	25°	3W
DO00N3W9T5E	Cromato	24Vdc	3	Ⓝ	25°	3W
DO00N3W9T5F	Ottone	24Vdc	3	Ⓝ	25°	3W
DO00NCUSTOM	Cromato		3			3W